

**БАЛТИЙСКАЯ  
АУДИТОРСКАЯ  
КОМПАНИЯ**

197101, Санкт-Петербург, Каменноостровский пр.,15  
тел.: (812) 336-50-41; факс: (812) 336-55-38  
e-mail: office@baltaudit.com



## **АУДИТОРСКОЕ ЗАКЛЮЧЕНИЕ**

**ПО РЕЗУЛЬТАТАМ АУДИТОРСКОЙ ПРОВЕРКИ БУХГАЛТЕРСКОЙ  
(ФИНАНСОВОЙ) ОТЧЕТНОСТИ  
ЗА 2018 ГОД**

**Санкт - Петербург**

**АУДИТОРСКОЕ ЗАКЛЮЧЕНИЕ  
О ГОДОВОЙ БУХГАЛТЕРСКОЙ ОТЧЕТНОСТИ  
АКЦИОНЕРНОГО ОБЩЕСТВА  
«ЭНЕРГОМЕТАЛЛ»  
ЗА 2018 ГОД**

Акционерам акционерного общества  
«Энергометалл»

**Аудируемое лицо:**

<b>Полное наименование</b>	Акционерное общество «Энергометалл»
<b>Сокращенное наименование</b>	АО «Энергометалл»
<b>Место нахождения</b>	199106, г. Санкт-Петербург, пр. Средний ВО, д.86, лит. А, инженерный этаж, пом. 21Н, комната №2
<b>ОГРН</b>	1037800102691

**Аудитор:**

<b>Полное наименование</b>	Общество с ограниченной ответственностью «Балтийская аудиторская компания»
<b>Сокращенное наименование</b>	ООО «БАК»
<b>Место нахождения</b>	197101, г. Санкт-Петербург, Каменноостровский пр., д. 15, лит. А, пом. 6-Н, оф. 507
<b>ОГРН</b>	1027809230140
<b>Членство в СРО</b>	Саморегулируемая организация аудиторов Ассоциация «Содружество» (ОГРН 1097799010870). Свидетельство № 4805 выдано 04 сентября 2012 года.
<b>Основной регистрационный номер записи</b>	11206030590 в Реестре аудиторов и аудиторских организаций Минфина РФ

## Ответственность аудитора за аудит годовой бухгалтерской отчетности

Наша цель состоит в получении разумной уверенности в том, что годовая бухгалтерская отчетность не содержит существенных искажений вследствие недобросовестных действий или ошибок, и в составлении аудиторского заключения, содержащего наше мнение. Разумная уверенность представляет собой высокую степень уверенности, но не является гарантией того, что аудит, проведенный в соответствии с МСА, всегда выявляет существенные искажения при их наличии. Искажения могут быть результатом недобросовестных действий или ошибок и считаются существенными, если можно обоснованно предположить, что в отдельности или в совокупности они могут повлиять на экономические решения пользователей, принимаемые на основе этой годовой бухгалтерской отчетности.

В рамках аудита, проводимого в соответствии с МСА, мы применяем профессиональное суждение и сохраняем профессиональный скептицизм на протяжении всего аудита. Кроме того, мы:

а) выявляем и оцениваем риски существенного искажения годовой бухгалтерской отчетности вследствие недобросовестных действий или ошибок; разрабатываем и проводим аудиторские процедуры в ответ на эти риски; получаем аудиторские доказательства, являющиеся достаточными и надлежащими, чтобы служить основанием для выражения нашего мнения. Риск необнаружения существенного искажения в результате недобросовестных действий выше, чем риск необнаружения существенного искажения в результате ошибки, так как недобросовестные действия могут включать сговор, подлог, умышленный пропуск, искаженное представление информации или действия в обход системы внутреннего контроля;

б) получаем понимание системы внутреннего контроля, имеющей значение для аудита, с целью разработки аудиторских процедур, соответствующих обстоятельствам, но не с целью выражения мнения об эффективности системы внутреннего контроля аудируемого лица;

в) оцениваем надлежащий характер применяемой учетной политики, обоснованность бухгалтерских оценок и соответствующего раскрытия информации, подготовленного руководством аудируемого лица;

г) делаем вывод о правомерности применения руководством аудируемого лица допущения о непрерывности деятельности, а на основании полученных аудиторских доказательств – вывод о том, имеется ли существенная неопределенность в связи с событиями или условиями, в результате которых могут возникнуть значительные сомнения в способности аудируемого лица продолжать непрерывно свою деятельность. Если мы приходим к выводу о наличии существенной неопределенности, мы должны привлечь внимание в нашем аудиторском заключении к соответствующему раскрытию информации в годовой бухгалтерской отчетности или, если такое раскрытие информации является ненадлежащим, модифицировать наше мнение. Наши выводы основаны на аудиторских доказательствах, полученных до даты нашего аудиторского заключения. Однако будущие события или условия могут привести к тому, что аудируемое лицо утратит способность продолжать непрерывно свою деятельность;

д) проводим оценку представления годовой бухгалтерской отчетности в

## Мнение

Мы провели аудит прилагаемой годовой бухгалтерской отчетности АО «Энергометалл», состоящей из бухгалтерского баланса по состоянию на 31 декабря 2018 года, отчета о финансовых результатах, приложений к бухгалтерскому балансу и отчету о финансовых результатах, в том числе отчета об изменениях капитала и отчета о движении денежных средств за 2018 год, пояснений к бухгалтерскому балансу и отчету о финансовых результатах.

По нашему мнению, прилагаемая годовая бухгалтерская отчетность отражает достоверно во всех существенных отношениях финансовое положение АО «Энергометалл» по состоянию на 31 декабря 2018 года, финансовые результаты его деятельности за 2018 год в соответствии с правилами составления бухгалтерской отчетности, установленными в Российской Федерации.

### Основание для выражения мнения

Мы провели аудит в соответствии с Международными стандартами аудита (МСА). Наша ответственность в соответствии с этими стандартами описана в разделе «Ответственность аудитора за аудит годовой бухгалтерской отчетности» настоящего заключения. Мы являемся независимыми по отношению к аудируемому лицу в соответствии с Правилами независимости аудиторов и аудиторских организаций и Кодексом профессиональной этики аудиторов, соответствующими Кодексу этики профессиональных бухгалтеров, разработанному Советом по международным стандартам этики для профессиональных бухгалтеров, и нами выполнены прочие иные обязанности в соответствии с этими требованиями профессиональной этики. Мы полагаем, что полученные нами аудиторские доказательства являются достаточными и надлежащими, чтобы служить основанием для выражения нашего мнения.

### Ответственность руководства аудируемого лица за годовую бухгалтерскую отчетность

Руководство несет ответственность за подготовку и достоверное представление указанной годовой бухгалтерской отчетности в соответствии с правилами составления бухгалтерской отчетности, установленными в Российской Федерации, и за систему внутреннего контроля, которую руководство считает необходимой для подготовки годовой бухгалтерской отчетности, не содержащей существенных искажений вследствие недобросовестных действий или ошибок.

При подготовке годовой бухгалтерской отчетности руководство несет ответственность за оценку способности аудируемого лица продолжать непрерывно свою деятельность, за раскрытие в соответствующих случаях сведений, относящихся к непрерывности деятельности, и за составление отчетности на основе допущения о непрерывности деятельности, за исключением случаев, когда руководство намеревается ликвидировать аудируемое лицо, прекратить его деятельность или когда у него отсутствует какая-либо иная реальная альтернатива, кроме ликвидации или прекращения деятельности.

целом, ее структуры и содержания, включая раскрытие информации, а также того, представляет ли годовая бухгалтерская отчетность лежащие в ее основе операции и события так, чтобы было обеспечено их достоверное представление.

Мы осуществляем информационное взаимодействие с руководством аудируемого лица, доводя до их сведения, помимо прочего, информацию о запланированном объеме и сроках аудита, а также о существенных замечаниях по результатам аудита, в том числе о значительных недостатках системы внутреннего контроля, которые мы выявляем в процессе аудита.

Генеральный директор  
ООО «БАК»



О.А. Рудницкая

27 марта 2019 года

**Бухгалтерский баланс**  
на 31 декабря 2018 г.

Организация	<b>Акционерное общество "Энергометалл"</b>	по ОКПО	<b>15190236</b>		
Идентификационный номер налогоплательщика		ИНН	<b>7801242685</b>		
Вид экономической деятельности	<b>Торговля оптовая металлами и металлическими рудами</b>	по ОКВЭД	<b>46.72</b>		
Организационно-правовая форма / форма собственности	<b>Непубличные акционерные общества / Частная собственность</b>	по ОКОПФ / ОКФС	<b>12267</b>	<b>16</b>	
Единица измерения:	в тыс. рублей	по ОКЕИ	<b>384</b>		
Местонахождение (адрес)	<b>199106, Санкт-Петербург г, Проспект средний В.О., д. № 86, лит. А, пом. 21Н этаж Инженерный ком. 2</b>				

Коды		
<b>0710001</b>		
<b>31</b>	<b>12</b>	<b>2018</b>
<b>15190236</b>		
<b>7801242685</b>		
<b>46.72</b>		
<b>12267</b>	<b>16</b>	
<b>384</b>		

Пояснения	Наименование показателя	Код	На 31 декабря 2018 г.	На 31 декабря 2017 г.	На 31 декабря 2016 г.
	<b>АКТИВ</b>				
	<b>I. ВНЕОБОРОТНЫЕ АКТИВЫ</b>				
	Нематериальные активы	1110	-	-	-
	Результаты исследований и разработок	1120	-	-	-
	Нематериальные поисковые активы	1130	-	-	-
	Материальные поисковые активы	1140	-	-	-
	Основные средства	1150	2 067	1 925	340
	Доходные вложения в материальные ценности	1160	-	-	-
	Финансовые вложения	1170	-	-	-
	Отложенные налоговые активы	1180	-	-	-
	Прочие внеоборотные активы	1190	-	-	-
	Итого по разделу I	1100	2 067	1 925	340
	<b>II. ОБОРОТНЫЕ АКТИВЫ</b>				
	Запасы	1210	78 552	54 841	44 608
	Налог на добавленную стоимость по приобретенным ценностям	1220	147	17	4
	Дебиторская задолженность	1230	8 859	33 186	17 042
	Финансовые вложения (за исключением денежных эквивалентов)	1240	100	100	-
	Денежные средства и денежные эквиваленты	1250	3 150	2 372	13 624
	Прочие оборотные активы	1260	151	-	-
	Итого по разделу II	1200	90 958	90 516	75 278
	<b>БАЛАНС</b>	1600	93 025	92 441	75 618

Пояснения	Наименование показателя	Код	На 31 декабря 2018 г.	На 31 декабря 2017 г.	На 31 декабря 2016 г.
	<b>ПАССИВ</b>				
	<b>III. КАПИТАЛ И РЕЗЕРВЫ</b>				
	Уставный капитал (складочный капитал, уставный фонд, вклады товарищей)	1310	300	300	300
	Собственные акции, выкупленные у акционеров	1320	-	-	-
	Переоценка внеоборотных активов	1340	-	-	-
	Добавочный капитал (без переоценки)	1350	-	-	-
	Резервный капитал	1360	-	-	-
	Нераспределенная прибыль (непокрытый убыток)	1370	15 820	10 242	4 958
	Итого по разделу III	1300	16 120	10 542	5 258
	<b>IV. ДОЛГОСРОЧНЫЕ ОБЯЗАТЕЛЬСТВА</b>				
	Заемные средства	1410	-	23 507	-
	Отложенные налоговые обязательства	1420	-	-	-
	Оценочные обязательства	1430	-	-	-
	Прочие обязательства	1450	-	-	-
	Итого по разделу IV	1400	-	23 507	-
	<b>V. КРАТКОСРОЧНЫЕ ОБЯЗАТЕЛЬСТВА</b>				
	Заемные средства	1510	13 766	-	-
	Кредиторская задолженность	1520	63 139	58 392	70 360
	Доходы будущих периодов	1530	-	-	-
	Оценочные обязательства	1540	-	-	-
	Прочие обязательства	1550	-	-	-
	Итого по разделу V	1500	76 905	58 392	70 360
	<b>БАЛАНС</b>	1700	93 025	92 441	75 618

Руководитель

(подпись)

Вакин Владимир  
Станиславович

(расшифровка подписи)

13 марта 2019 г.

**Отчет о финансовых результатах**  
за Январь - Декабрь 2018 г.

Организация Акционерное общество "Энергометалл" Форма по ОКУД  
Дата (число, месяц, год) \_\_\_\_\_ по ОКПО  
Идентификационный номер налогоплательщика \_\_\_\_\_ ИНН  
Вид экономической деятельности Торговля оптовая металлами и металлическими рудами по ОКВЭД  
Организационно-правовая форма / форма собственности \_\_\_\_\_ по ОКОПФ / ОКФС  
Непубличные акционерные общества / Частная собственность  
Единица измерения: в тыс. рублей по ОКЕИ

Коды		
0710002		
31	12	2018
15190236		
7801242685		
46.72		
12267	16	
384		

Пояснения	Наименование показателя	Код	За Январь - Декабрь 2018 г.	За Январь - Декабрь 2017 г.
	Выручка	2110	199 736	99 153
	Себестоимость продаж	2120	(161 298)	(72 950)
	Валовая прибыль (убыток)	2100	38 438	26 203
	Коммерческие расходы	2210	(843)	(333)
	Управленческие расходы	2220	(23 131)	(15 503)
	Прибыль (убыток) от продаж	2200	14 464	10 367
	Доходы от участия в других организациях	2310	-	-
	Проценты к получению	2320	-	-
	Проценты к уплате	2330	(5 141)	(1 071)
	Прочие доходы	2340	5 060	11 612
	Прочие расходы	2350	(7 060)	(14 310)
	Прибыль (убыток) до налогообложения	2300	7 323	6 598
	Текущий налог на прибыль	2410	(1 745)	(1 288)
	в т.ч. постоянные налоговые обязательства (активы)	2421	-	-
	Изменение отложенных налоговых обязательств	2430	-	-
	Изменение отложенных налоговых активов	2450	-	-
	Прочее	2460	-	(26)
	Чистая прибыль (убыток)	2400	5 578	5 284



Пояснения	Наименование показателя	Код	За Январь - Декабрь 2018 г.	За Январь - Декабрь 2017 г.
	Результат от переоценки внеоборотных активов, не включаемый в чистую прибыль (убыток) периода	2510	-	-
	Результат от прочих операций, не включаемый в чистую прибыль (убыток) периода	2520	-	-
	Совокупный финансовый результат периода	2500	5 578	5 284
	Справочно Базовая прибыль (убыток) на акцию	2900	-	-
	Разводненная прибыль (убыток) на акцию	2910	-	-

Руководитель

(подпись)

Вакин Владимир  
Станиславович

(расшифровка подписи)

13 марта 2019 г.

**Отчет об изменениях капитала  
за Январь - Декабрь 2018 г.**

Коды	
0710003	
31	12 2018
15190236	
7801242685	
46.72	
12267	16
384	

Форма по ОКУД

Дата (число, месяц, год)

по ОКПО

ИНН

по

ОКВЭД

Торговля оптовая металлами и металлическими рудами

Организационно-правовая форма / форма собственности

по ОКФС / ОКФС

Непубличные акционерные общества / Частная собственность

по ОКЕИ

по ОКЕИ

Единица измерения: в тыс. рублей

**1. Движение капитала**

Наименование показателя	Код	Уставный капитал	Собственные акции, выкупленные у акционеров	Добавочный капитал	Резервный капитал	Нераспределенная прибыль (непокрытый убыток)	Итого
Величина капитала на 31 декабря 2016 г.	3100	300	-	-	-	4 958	5 258
Увеличение капитала - всего:	3210	-	-	-	-	5 284	5 284
в том числе:							
чистая прибыль	3211	X	X	X	X	-	-
переоценка имущества	3212	X	X	X	X	-	-
доходы, относящиеся непосредственно на увеличение капитала	3213	X	X	X	X	-	-
дополнительный выпуск акций	3214	-	-	-	X	X	-
увеличение номинальной стоимости акций	3215	-	-	-	X	-	-
реорганизация юридического лица	3216	-	-	-	-	-	-
Уменьшение капитала - всего:	3220	-	-	-	-	-	-
в том числе:							
убыток	3221	X	X	X	X	-	-
переоценка имущества	3222	X	X	X	X	-	-
расходы, относящиеся непосредственно на уменьшение капитала	3223	X	X	X	X	-	-
уменьшение номинальной стоимости акций	3224	-	-	-	X	-	-
уменьшение количества акций	3225	-	-	-	X	-	-
реорганизация юридического лица	3226	-	-	-	-	-	-

Дивиденды		3227	X		X		X		X		X		-
-----------	--	------	---	--	---	--	---	--	---	--	---	--	---

Наименование показателя	Код	Уставный капитал	Собственные акции, выкупленные у акционеров	Добавочный капитал	Резервный капитал	Нераспределенная прибыль (непокрытый убыток)	Итого
Изменение добавочного капитала	3230	X	X	-	-	-	X
Изменение резервного капитала	3240	X	X	X	-	-	X
	3245	-	-	-	-	-	-
Величина капитала на 31 декабря 2017 г. за 2018 г.	3200	300	-	-	-	10 242	10 542
Увеличение капитала - всего:	3310	-	-	-	-	5 578	5 578
в том числе:							
чистая прибыль	3311	X	X	-	X	-	-
переоценка имущества	3312	X	X	X	-	5 578	5 578
доходы, относящиеся непосредственно на увеличение капитала	3313	X	X	-	X	-	-
дополнительный выпуск акций	3314	-	-	-	X	X	-
увеличение номинальной стоимости акций	3315	-	-	-	X	-	-
реорганизация юридического лица	3316	-	-	-	-	-	X
	3317	-	-	-	-	-	-
Уменьшение капитала - всего:	3320	-	-	-	-	-	-
в том числе:							
убыток	3321	X	X	X	X	-	-
переоценка имущества	3322	X	X	-	X	-	-
расходы, относящиеся непосредственно на уменьшение капитала	3323	X	X	-	X	-	-
уменьшение номинальной стоимости акций	3324	-	-	-	X	-	-
уменьшение количества акций	3325	-	-	-	X	-	-
реорганизация юридического лица	3326	-	-	-	-	-	-
дивиденды	3327	X	X	X	X	-	-
Изменение добавочного капитала	3330	X	X	-	-	-	X
Изменение резервного капитала	3340	X	X	X	-	-	X
	3345	-	-	-	-	-	-
Величина капитала на 31 декабря 2018 г.	3300	300	-	-	-	15 820	16 120

## 2. Корректировки в связи с изменением учетной политики и исправлением ошибок

Наименование показателя	Код	На 31 декабря 2016 г.	Изменения капитала за 2017 г.		На 31 декабря 2017 г.
			за счет чистой прибыли (убытка)	за счет иных факторов	
<b>Капитал - всего</b>					
до корректировок	3400	4 958	5 284	-	10 242
корректировка в связи с:					
изменением учетной политики	3410	-	-	-	-
исправлением ошибок	3420	-	-	-	-
после корректировок	3500	4 958	5 284	-	10 242
в том числе:					
нераспределенная прибыль (непокрытый убыток):					
до корректировок	3401	4 958	5 284	-	10 242
корректировка в связи с:					
изменением учетной политики	3411	-	-	-	-
исправлением ошибок	3421	-	-	-	-
после корректировок	3501	4 958	5 284	-	10 242
до корректировок	3402	-	-	-	-
корректировка в связи с:					
изменением учетной политики	3412	-	-	-	-
исправлением ошибок	3422	-	-	-	-
после корректировок	3502	-	-	-	-

## 3. Чистые активы

Наименование показателя	Код	На 31 декабря 2018 г.	На 31 декабря 2017 г.	На 31 декабря 2016 г.
Чистые активы	3600	16 120	10 542	5 258

Руководитель

(подпись)

Вакин Владимир  
Станиславович  
(расшифровка подписи)

13 марта 2019 г.

**Отчет о движении денежных средств  
за Январь - Декабрь 2018 г.**

Организация Акционерное общество "Энергометалл"  
 Идентификационный номер налогоплательщика  
 Вид экономической деятельности Торговля оптовая металлами и металлическими рудами  
 Организационно-правовая форма / форма собственности  
**Непубличные акционерные общества** / Частная собственность  
 Единица измерения: в тыс. рублей

Форма по ОКУД  
 Дата (число, месяц, год)  
 по ОКПО  
 ИНН  
 по ОКВЭД  
 по ОКОПФ / ОКФС  
 по ОКЕИ

Коды		
0710004		
31	12	2018
15190236		
7801242685		
46.72		
12267		16
384		

Наименование показателя	Код	За Январь - Декабрь 2018 г.	За Январь - Декабрь 2017 г.
<b>Денежные потоки от текущих операций</b>			
Поступления - всего	4110	222 013	90 028
в том числе:			
от продажи продукции, товаров, работ и услуг	4111	221 725	89 954
арендных платежей, лицензионных платежей, роялти, комиссионных и иных аналогичных платежей	4112	-	-
от перепродажи финансовых вложений	4113	-	-
	4114	-	-
прочие поступления	4119	288	74
Платежи - всего	4120	(208 808)	(123 284)
в том числе:			
поставщикам (подрядчикам) за сырье, материалы, работы, услуги	4121	(190 288)	(107 649)
в связи с оплатой труда работников	4122	(8 167)	(5 990)
процентов по долговым обязательствам	4123	(3 191)	(1 071)
налога на прибыль организаций	4124	(1 745)	(1 016)
	4125	-	-
прочие платежи	4129	(5 417)	(7 558)
Сальдо денежных потоков от текущих операций	4100	13 205	(33 256)
<b>Денежные потоки от инвестиционных операций</b>			
Поступления - всего	4210	-	-
в том числе:			
от продажи внеоборотных активов (кроме финансовых вложений)	4211	-	-
от продажи акций других организаций (долей участия)	4212	-	-
от возврата предоставленных займов, от продажи долговых ценных бумаг (прав требования денежных средств к другим лицам)	4213	-	-
дивидендов, процентов по долговым финансовым вложениям и аналогичных поступлений от долевого участия в других организациях	4214	-	-
	4215	-	-
прочие поступления	4219	-	-
Платежи - всего	4220	(677)	(1 688)
в том числе:			
в связи с приобретением, созданием, модернизацией, реконструкцией и подготовкой к использованию внеоборотных активов	4221	(677)	(1 688)
в связи с приобретением акций других организаций (долей участия)	4222	-	-
в связи с приобретением долговых ценных бумаг (прав требования денежных средств к другим лицам), предоставление займов другим лицам	4223	-	-
процентов по долговым обязательствам, включаемым в стоимость инвестиционного актива	4224	-	-
	4225	-	-
прочие платежи	4229	-	-
Сальдо денежных потоков от инвестиционных операций	4200	(677)	(1 688)

Наименование показателя	Код	За Январь - Декабрь 2018 г.	За Январь - Декабрь 2017 г.
<b>Денежные потоки от финансовых операций</b>			
Поступления - всего	4310	160 521	39 007
в том числе:			
получение кредитов и займов	4311	160 521	39 007
денежных вкладов собственников (участников)	4312	-	-
от выпуска акций, увеличения долей участия	4313	-	-
от выпуска облигаций, векселей и других долговых ценных бумаг и др.	4314	-	-
	4315	-	-
прочие поступления	4319	-	-
Платежи - всего	4320	(172 211)	(15 500)
в том числе:			
собственникам (участникам) в связи с выкупом у них акций (долей участия) организации или их выходом из состава участников	4321	-	-
на уплату дивидендов и иных платежей по распределению прибыли в пользу собственников (участников)	4322	-	-
в связи с погашением (выкупом) векселей и других долговых ценных бумаг, возврат кредитов и займов	4323	(172 211)	(15 500)
	4324	-	-
прочие платежи	4329	-	-
Сальдо денежных потоков от финансовых операций	4300	(11 690)	23 507
<b>Сальдо денежных потоков за отчетный период</b>	4400	838	(11 437)
<b>Остаток денежных средств и денежных эквивалентов на начало отчетного периода</b>	4450	2 372	13 624
<b>Остаток денежных средств и денежных эквивалентов на конец отчетного периода</b>	4500	3 150	2 372
Величина влияния изменений курса иностранной валюты по отношению к рублю	4490	(60)	185

Руководитель

(подпись)

Вакин Владимир  
Станиславович

(расшифровка подписи)

13 марта 2019 г.



**Отчет о целевом использовании средств  
за Январь - Декабрь 2018 г.**

Коды		
0710006		
2018	12	31
15190236		
7801242685		
46.72		
12267	16	
384		

Организация Акционерное общество "Энергометалл" Форма по ОКУД  
 Дата (год, месяц, число) \_\_\_\_\_ по ОКПО  
 Идентификационный номер налогоплательщика \_\_\_\_\_ ИНН  
 Вид экономической деятельности Торговля оптовая металлами и металлическими рудами по ОКВЭД  
 Организационно-правовая форма / форма собственности \_\_\_\_\_ по ОКОПФ / ОКФС  
**Непубличные акционерные общества** / Частная собственность по ОКЕИ  
 Единица измерения: в тыс. рублей

Пояснения	Наименование показателя	Код	За Январь - Декабрь 2018 г.	За Январь - Декабрь 2017 г.
	Остаток средств на начало отчетного года	6100	-	-
	Поступило средств			
	Вступительные взносы	6210	-	-
	Членские взносы	6215	-	-
	Целевые взносы	6220	-	-
	Добровольные имущественные взносы и пожертвования	6230	-	-
	Прибыль от приносящей доход деятельности	6240	-	-
	Прочие	6250	-	-
	Всего поступило средств	6200	-	-
	Использовано средств			
	Расходы на целевые мероприятия	6310	-	-
	в том числе:			
	социальная и благотворительная помощь	6311	-	-
	проведение конференций, совещаний, семинаров и т.п.	6312	-	-
	иные мероприятия	6313	-	-
	Расходы на содержание аппарата управления	6320	-	-
	в том числе:			
	расходы, связанные с оплатой труда (включая начисления)	6321	-	-
	выплаты, не связанные с оплатой труда	6322	-	-
	расходы на служебные командировки и деловые поездки	6323	-	-
	содержание помещений, зданий, автомобильного транспорта и иного имущества (кроме ремонта)	6324	-	-
	ремонт основных средств и иного имущества	6325	-	-
	прочие	6326	-	-
	Приобретение основных средств, инвентаря и иного имущества	6330	-	-
	Прочие	6350	-	-
	Всего использовано средств	6300	-	-
	Остаток средств на конец отчетного года	6400	-	-

Руководитель \_\_\_\_\_

(подпись)

**Вакин Владимир  
Станиславович**

(расшифровка подписи)

13 марта 2019 г.

## Расчет стоимости чистых активов

**Акционерное общество "Энергометалл"**  
(наименование организации)

Наименование показателя	Код строки бухгалтерского баланса	На 31 декабря 2018 г.	На 31 декабря 2017 г.	На 31 декабря 2016 г.
<b>Активы</b>				
Нематериальные активы	1110	-	-	-
Результаты исследований и разработок	1120	-	-	-
Нематериальные поисковые активы	1130	-	-	-
Материальные поисковые активы	1140	-	-	-
Основные средства	1150	2 067	1 925	340
Доходные вложения в материальные ценности	1160	-	-	-
Финансовые вложения долгосрочные	1170	-	-	-
Отложенные налоговые активы	1180	-	-	-
Прочие внеоборотные активы	1190	-	-	-
Запасы	1210	78 552	54 841	44 608
Налог на добавленную стоимость по приобретенным ценностям	1220	147	17	4
Дебиторская задолженность*	1230	8 859	33 186	17 042
Финансовые вложения краткосрочные	1240	100	100	-
Денежные средства и денежные эквиваленты	1250	3 150	2 372	13 624
Прочие оборотные активы	1260	151	-	-
<b>ИТОГО активы</b>	-	<b>93 025</b>	<b>92 441</b>	<b>75 618</b>
<b>Пассивы</b>				
Заемные средства долгосрочные	1410	-	23 507	-
Отложенные налоговые обязательства	1420	-	-	-
Оценочные обязательства долгосрочные	1430	-	-	-
Прочие обязательства долгосрочные	1450	-	-	-
Заемные средства краткосрочные	1510	13 766	-	-
Кредиторская задолженность	1520	63 139	58 392	70 360
Оценочные обязательства краткосрочные	1540	-	-	-
Прочие обязательства краткосрочные	1550	-	-	-
<b>ИТОГО пассивы</b>	-	<b>76 905</b>	<b>81 899</b>	<b>70 360</b>
<b>Стоимость чистых активов</b>	-	<b>16 120</b>	<b>10 542</b>	<b>5 258</b>

\* - За исключением задолженности участников (учредителей) по взносам в уставный капитал.

2. Основные средства  
2.1. Наличие и движение основных средств

Наименование показателя	Код	Период	На начало года		Изменения за период						На конец периода	
			первоначальная стоимость	накопленная амортизация	Поступило	Выбыло объектов		начислено амортизации	Переоценка		первоначальная стоимость	накопленная амортизация
						первоначальная стоимость	накопленная амортизация		Первоначальная стоимость	Накопленная амортизация		
Основные средства (без учета доходных вложений в материальные ценности) - всего	5200	за 2018г.	2 088	(163)	678	-	-	(536)	-	-	2 766	(699)
	5210	за 2017г.	401	(61)	1 688	-	-	(103)	-	-	2 088	(163)
в том числе: Машины и оборудование (кроме офисного)	5201	за 2018г.	1 969	(92)	678	-	-	(512)	-	-	2 646	(604)
	5211	за 2017г.	336	(23)	1 633	-	-	(69)	-	-	1 969	(92)
Офисное оборудование	5202	за 2018г.	120	(72)	-	-	-	(24)	-	-	120	(95)
	5212	за 2017г.	65	(38)	55	-	-	(34)	-	-	120	(72)
Учено в составе доходных вложений в материальные ценности - всего	5220	за 2018г.	-	-	-	-	-	-	-	-	-	-
	5230	за 2017г.	-	-	-	-	-	-	-	-	-	-
в том числе:	5221	за 2018г.	-	-	-	-	-	-	-	-	-	-
	5231	за 2017г.	-	-	-	-	-	-	-	-	-	-

## 2.2. Незавершенные капитальные вложения


Наименование показателя	Код	Период	На начало года	Изменения за период			На конец периода
				затраты за период	списано	принято к учету в качестве основных средств или увеличена стоимость	
Незавершенное строительство и незаконченные операции по приобретению, модернизации и т.п. основных средств - всего	5240	за 2018г.	-	678	-	(678)	-
	5250	за 2017г.	-	1 688	-	(1 688)	-
в том числе: Автомобиль NISSAN QASHQAI VIN: SJNFBNJ10U2737296	5241	за 2018г.	-	678	-	678	-
	5251	за 2017г.	-	-	-	-	-
Станок токарный настольный Stalex	5242	за 2018г.	-	-	-	-	-
	5252	за 2017г.	-	69	-	69	-
Ноутбук Apple MacBook Air 13	5243	за 2018г.	-	-	-	-	-
	5253	за 2017г.	-	55	-	55	-
Бензорез HUSQVARNA R-760 14	5244	за 2018г.	-	-	-	-	-
	5254	за 2017г.	-	84	-	84	-
машина термической резки металла "Кристалл-2,5"	5245	за 2018г.	-	-	-	-	-
	5255	за 2017г.	-	1 480	-	1 480	-

## 2.3. Изменение стоимости основных средств в результате достройки, дооборудования, реконструкции и частичной ликвидации

Наименование показателя	Код	за 2018г.	за 2017г.
Увеличение стоимости объектов основных средств в результате достройки, дооборудования, реконструкции - всего	5260	-	-
в том числе:			
Уменьшение стоимости объектов основных средств в результате частичной ликвидации - всего:	5261	-	-
	5270	-	-
в том числе:			
	5271	-	-

**2.4. Иное использование основных средств**

Наименование показателя	Код	На 31 декабря 2018 г.	На 31 декабря 2017 г.	На 31 декабря 2016 г.
Переданные в аренду основные средства, числящиеся на балансе	5280	-	-	-
Переданные в аренду основные средства, числящиеся за балансом	5281	-	-	-
Полученные в аренду основные средства, числящиеся на балансе	5282	-	-	-
Полученные в аренду основные средства, числящиеся за балансом	5283	-	-	-
Объекты недвижимости, принятые в эксплуатацию и фактически используемые, находящиеся в процессе государственной регистрации	5284	-	-	-
Основные средства, переведенные на консервацию	5285	-	-	-
Иное использование основных средств (залог и др.)	5286	-	-	-
	5287	-	-	-



**Вакин Владимир  
Станиславович**  
(расшифровка подписи)

Руководитель

13 марта 2019 г.

## 3. Финансовые вложения


## 3.1. Наличие и движение финансовых вложений

Наименование показателя	Код	Период	Изменения за период				На конец периода			
			На начало года		выбыло (погашено)		Текущей рыночной стоимости (убытков от обесценения)	первоначальная стоимость	накопленная коррективная	
			первоначальная стоимость	накопленная коррективная	первоначальная стоимость	накопленная коррективная				
Долгосрочные - всего	5301	за 2018г.	-	-	-	-	-	-	-	-
	5311	за 2017г.	-	-	-	-	-	-	-	-
в том числе:										
	5302	за 2018г.	-	-	-	-	-	-	-	-
	5312	за 2017г.	-	-	-	-	-	-	-	-
Краткосрочные - всего	5305	за 2018г.	100	-	-	-	-	-	100	-
	5315	за 2017г.	-	-	100	-	-	-	-	100
в том числе:										
	5306	за 2018г.	-	-	-	-	-	-	-	-
	5316	за 2017г.	-	-	-	-	-	-	-	-
Финансовых вложений - итого	5300	за 2018г.	100	-	-	-	-	-	-	100
	5310	за 2017г.	-	-	100	-	-	-	-	100

**3.2. Иное использование финансовых вложений**

Наименование показателя	Код	На 31 декабря 2018 г.	На 31 декабря 2017 г.	На 31 декабря 2016 г.
Финансовые вложения, находящиеся в залоге - всего	5320	-	-	-
в том числе:				
Финансовые вложения, переданные третьим лицам (кроме продажи) - всего	5321	-	-	-
в том числе:	5325	-	-	-
Иное использование финансовых вложений	5326	-	-	-
	5329	-	-	-

Руководитель \_\_\_\_\_

  
(подпись)

**Вакин Владимир  
Станиславович**

(расшифровка подписи)

13 марта 2019 г.

**4. Запасы**  
**4.1. Наличие и движение запасов**

Наименование показателя	Код	Период	На начало года		Изменения за период						На конец периода	
			себе-стоимость	величина резерва под снижение стоимости	поступления и затраты	выбыло		резерв под снижение стоимости	убытков от снижения стоимости	оборот запасов между их группами (видами)	себе-стоимость	величина резерва под снижение стоимости
						себе-стоимость	резерв под снижение стоимости					
Запасы - всего	5400	за 2018г.	54 841	-	530 988	(507 278)	-	-	-	-	78 552	-
	5420	за 2017г.	44 608	-	356 172	(345 939)	-	-	-	X	54 841	-
в том числе:												
Сырье, материалы и другие аналогичные ценности	5401	за 2018г.	34 558	-	172 786	(166 751)	-	-	-	136 334	40 593	-
	5421	за 2017г.	21 962	-	142 298	(129 702)	-	-	-	118 150	34 558	-
Готовая продукция	5402	за 2018г.	4 297	-	71 980	(64 388)	-	-	-	-	11 889	-
	5422	за 2017г.	3 143	-	43 743	(42 589)	-	-	-	-	4 297	-
Товары для перепродажи	5403	за 2018г.	15 986	-	105 629	(95 545)	-	-	-	-	26 070	-
	5423	за 2017г.	19 504	-	35 579	(39 097)	-	-	-	-	15 986	-
Товары и готовая продукция отгруженные	5404	за 2018г.	-	-	-	-	-	-	-	-	-	-
	5424	за 2017г.	-	-	-	-	-	-	-	-	-	-
Затраты в незавершенном производстве	5405	за 2018г.	-	-	179 750	(179 750)	-	-	-	-	-	-
	5425	за 2017г.	-	-	134 219	(134 219)	-	-	-	-	-	-
Прочие запасы и затраты	5406	за 2018г.	-	-	843	(843)	-	-	-	-	-	-
	5426	за 2017г.	-	-	333	(333)	-	-	-	-	-	-
Расходы будущих периодов (для объектов аналитического учета, которые в балансе отражаются в составе «Запасов»)	5407	за 2018г.	-	-	-	-	-	-	-	-	-	-
	5427	за 2017г.	-	-	-	-	-	-	-	-	-	-
	5408	за 2018г.	-	-	-	-	-	-	-	-	-	-
	5428	за 2017г.	-	-	-	-	-	-	-	-	-	-



4.2. Запасы в залоге

Наименование показателя	Код	На 31 декабря 2018 г.	На 31 декабря 2017 г.	На 31 декабря 2016 г.
Запасы, не оплаченные на отчетную дату - всего	5440	-	-	-
в том числе:				
Запасы, находящиеся в залоге по договору - всего	5441	-	-	-
в том числе:	5445	-	-	-
	5446	-	-	-

Вакин Владимир  
Станиславович  
(расшифровка подписи)

Руководитель

(подпись)

13 марта 2019 г.

5. Дебиторская и кредиторская задолженность  
5.1. Наличие и движение дебиторской задолженности

Наименование показателя	Код	Период	Изменения за период										На конец периода					
			На начало года		поступление					выбыло			перевод из дебиторской в кредиторскую задолженность	перевод из кредиторской в дебиторскую задолженность	учтенная резерва по условиям договора	величина резерва по сомнительным долгам		
			учтенная по условиям договора	величина резерва по сомнительным долгам	в результате хозяйственных операций (сумма долга по сделке, операции)	причитающиеся проценты, штрафы и иные начисления	погашение	списание на финансовый результат	восстановление резерва	перевод из Долго- в краткосрочную задолженность	перевод из дебиторской в кредиторскую задолженность	перевод из кредиторской в дебиторскую задолженность						
Долгосрочная дебиторская задолженность - всего	5501	за 2018г.	-	-	-	-	-	-	-	-	-	-	-	-	-	-	-	-
в том числе:	5521	за 2017г.	-	-	-	-	-	-	-	-	-	-	-	-	-	-	-	-
Расчеты с покупателями и заказчиками	5502	за 2018г.	-	-	-	-	-	-	-	-	-	-	-	-	-	-	-	-
Авансы выданные	5522	за 2017г.	-	-	-	-	-	-	-	-	-	-	-	-	-	-	-	-
Прочая	5503	за 2018г.	-	-	-	-	-	-	-	-	-	-	-	-	-	-	-	-
	5523	за 2017г.	-	-	-	-	-	-	-	-	-	-	-	-	-	-	-	-
	5504	за 2018г.	-	-	-	-	-	-	-	-	-	-	-	-	-	-	-	-
	5524	за 2017г.	-	-	-	-	-	-	-	-	-	-	-	-	-	-	-	-
	5505	за 2018г.	-	-	-	-	-	-	-	-	-	-	-	-	-	-	-	-
	5525	за 2017г.	-	-	-	-	-	-	-	-	-	-	-	-	-	-	-	-
Краткосрочная дебиторская задолженность - всего	5510	за 2018г.	33 186	-	-	-	-	-	-	-	-	-	-	-	-	-	-	-
в том числе:	5530	за 2017г.	17 042	-	-	176 637	-	-	-	(26 905)	(810)	-	-	-	-	-	-	8 859
Расчеты с покупателями и заказчиками	5511	за 2018г.	23 927	-	-	254 941	-	-	-	(276 001)	-	-	-	-	-	-	-	2 867
Авансы выданные	5531	за 2017г.	13 660	-	-	104 670	-	-	-	(94 402)	-	-	-	-	-	-	-	23 927
Прочая	5512	за 2018г.	7 312	-	-	154 082	-	-	-	158 537	-	-	-	-	-	-	-	2 857
	5532	за 2017г.	1 002	-	-	53 488	-	-	-	(47 178)	-	-	-	-	-	-	-	7 312
	5513	за 2018г.	1 892	-	-	12 880	-	-	-	(11 701)	-	-	-	-	-	-	-	3 071
	5533	за 2017г.	2 381	-	-	8 343	-	-	-	(8 832)	-	-	-	-	-	-	-	1 892
62/21	5514	за 2018г.	55	-	-	1 065	-	-	-	(1 056)	-	-	-	-	-	-	-	64
	5534	за 2017г.	-	-	-	10 136	-	-	-	(10 081)	-	-	-	-	-	-	-	55
	5515	за 2018г.	-	-	-	-	-	-	-	-	-	-	-	-	-	-	-	-
	5535	за 2017г.	-	-	-	-	-	-	-	-	-	-	-	-	-	-	-	-
Итого	5500	за 2018г.	33 186	-	-	8 719	-	-	-	(26 905)	(810)	-	-	-	-	-	-	8 859
	5520	за 2017г.	17 042	-	-	176 637	-	-	-	(160 493)	-	-	-	-	-	-	-	33 186

5.2. Просроченная дебиторская задолженность

Наименование показателя	Код	На 31 декабря 2018 г.		На 31 декабря 2017 г.		На 31 декабря 2016 г.	
		учтенная по условиям договора	балансовая стоимость	учтенная по условиям договора	балансовая стоимость	учтенная по условиям договора	балансовая стоимость
Всего		5540	-	-	-	-	-
в том числе:							
расчеты с покупателями и заказчиками	5541	-	-	-	-	-	-
расчеты с поставщиками и заказчиками (в части авансовых платежей, предоплат)	5542	-	-	-	-	-	-
прочая	5543	-	-	-	-	-	-
	5544	-	-	-	-	-	-


5.3. Наличие и движение кредиторской задолженности

Наименование показателя	Код	Период	Остаток на начало года	поступление			выбыло			перевод из долгосрочную задолженность	перевод из дебиторской в кредиторскую задолженность	перевод из кредиторской в дебиторскую задолженность	Остаток на конец периода
				в результате хозяйственных операций (сумма долга по сделке, операции)	причитающиеся проценты, штрафы и иные начисления	погашение	списание на финансовый результат	перевод из дебиторской в кредиторскую задолженность	перевод из кредиторской в дебиторскую задолженность				
Долгосрочная кредиторская задолженность - всего	5551	за 2018г.	-	-	-	-	-	(7 500)	-	-	-	23 507	
	5571	за 2017г.	-	31 007	-	-	-	-	-	-	-	-	
в том числе:													
кредиты	5552	за 2018г.	23 507	103 627	-	-	(127 134)	-	-	-	-	23 507	
	5572	за 2017г.	-	28 507	-	-	(5 000)	-	-	-	-	-	
	5553	за 2018г.	-	45 077	-	-	(45 077)	-	-	-	-	-	
займы	5573	за 2017г.	-	2 500	-	-	(2 500)	-	-	-	-	-	
прочая	5554	за 2018г.	-	-	-	-	-	-	-	-	-	-	
	5574	за 2017г.	-	-	-	-	-	-	-	X	X	23 507	
	5555	за 2018г.	-	31 007	-	-	(7 500)	-	-	X	X	76 904	
	5575	за 2017г.	58 409	67 643	5 141	-	(54 289)	-	-	-	-	58 409	
Краткосрочная кредиторская задолженность - всего	5560	за 2018г.	70 360	180 032	1 071	-	(193 034)	-	-	-	-	56 894	
	5580	за 2017г.	-	-	-	-	-	-	-	-	-	49 781	
в том числе:													
расчеты с поставщиками и подрядчиками	5561	за 2018г.	49 781	203 885	-	-	(115 650)	-	-	-	-	4 420	
	5581	за 2017г.	63 076	102 365	-	-	(119 706)	-	-	-	-	7 463	
авансы полученные	5562	за 2018г.	7 463	116 662	-	-	(44 440)	-	-	-	-	508	
	5582	за 2017г.	6 021	45 882	-	-	(43 776)	-	-	-	-	482	
расчеты по налогам и взносам	5563	за 2018г.	482	43 802	-	-	(21 639)	-	-	-	-	-	
	5583	за 2017г.	129	21 992	-	-	(3 148)	-	-	-	-	-	
кредиты	5564	за 2018г.	-	-	3 148	-	(983)	-	-	-	-	13 766	
	5584	за 2017г.	-	-	983	-	(43)	-	-	-	-	-	
займы	5565	за 2018г.	-	11 817	1 993	-	(8 088)	-	-	-	-	1 316	
	5585	за 2017г.	-	8 000	88	-	(6 984)	-	-	-	-	683	
прочая	5566	за 2018г.	683	7 581	-	-	(2 234)	-	-	-	-	-	
	5586	за 2017г.	1 134	1 793	-	-	-	-	-	X	X	81 916	
Итого	5567	за 2018г.	-	211 039	1 071	-	(200 534)	-	-	X	X	76 904	
	5587	за 2017г.	70 360	67 643	5 141	-	(54 289)	-	X	X	X	81 916	
	5550	за 2018г.	58 409	211 039	1 071	-	(200 534)	-	X	X	X	76 904	
	5570	за 2017г.	70 360	211 039	1 071	-	(200 534)	-	X	X	X	81 916	

**5.4. Просроченная кредиторская задолженность**

Наименование показателя	Код	На 31 декабря 2018 г.	На 31 декабря 2017 г.	На 31 декабря 2016 г.
Всего	5590	-	-	-
в том числе:				
расчеты с поставщиками и подрядчиками	5591	-	-	-
расчеты с покупателями и заказчиками	5592	-	-	-
прочая задолженность	5593	-	-	-
	5594	-	-	-

Руководитель



(подпись)

Вакин Владимир  
Станиславович  
(расшифровка подписи)

**6. Затраты на производство (расходы на продажу)\***

Наименование показателя	Код	за 2018г.	за 2017г.
Материальные затраты	5610	57 089	28 206
Расходы на оплату труда	5620	6 399	4 632
Расходы на социальные нужды	5630	1 774	1 346
Отчисления на социальные нужды	5640	536	103
Амортизация	5650	14 421	9 422
Прочие затраты	5660	80 219	43 709
Итого по элементам	5665	-	-
Фактическая себестоимость проданных товаров	5670	95 545	45 077
Изменение остатков (прирост [-]): незавершенного производства, готовой продукции и др.	5680	-	-
Изменение остатков (уменьшение [+]): незавершенного производства, готовой продукции и др.	5600	175 764	88 786
Итого расходы по обычным видам деятельности			

\* - Для организаций, осуществляющих торговую деятельность добавлена строка 5665, учитывающая фактическую себестоимость товаров

Руководитель \_\_\_\_\_  
(подпись)

Вакин Владимир  
Станиславович  
(расшифровка подписи)

13 марта 2019 г.

**ПОЯСНЕНИЯ К БУХГАЛТЕРСКОЙ ОТЧЕТНОСТИ**  
**АО «Энергометалл»**  
за 2018 год

**1. СВЕДЕНИЯ ОБ ОРГАНИЗАЦИИ**

**1.1. Общие сведения**

Акционерное общество «Энергометалл» (далее – АО «Энергометалл»), ИНН 7801242685 зарегистрировано МИФНС №15 по Санкт-Петербургу. Основной государственный регистрационный номер 1037800102691. Общество зарегистрировано по адресу: 199106, Санкт-Петербург, Проспект средний В.О., дом 86, литера А, помещение 21 Н, этаж Инженерный, комната 2

Уставной капитал Общества составляет 300 000 руб. (Триста тысяч рублей 00 копеек).

Акционерами Общества являются:

ФЗ – Вакин Владимир Станиславович – 120 штук обыкновенных именных акций

ФЗ – Микадзе Георгий Георгиевич – 60 штук обыкновенных именных акций

ЮЛ – ООО «Промресурс» - 120 штук обыкновенных именных акций

**1.2. Основные виды деятельности общества**

Основными видами деятельности общества являются:

- Оптовая торговля металлами и металлическими рудами

**1.3. Информация об органах управления Общества**

Высшим органом управления Общества является Общее Собрание участников Общества.

Единоличным исполнительным органом является Генеральный директор общества, Вакин Владимир Станиславович

**1.4. Информация о численности сотрудников**

По состоянию на 31.12.2018 года среднесписочная численность составила 18 человек.

**2. ИНФОРМАЦИЯ ОБ УЧЕТНОЙ ПОЛИТИКЕ ОБЩЕСТВА И ОСНОВАХ СОСТАВЛЕНИЯ ОТЧЕТНОСТИ**

**2.1. Принципы подготовки бухгалтерской отчетности.**

Бухгалтерская (финансовая) отчетность сформирована исходя из действующих в Российской Федерации правил бухгалтерского учета и отчетности, в частности Федерального закона №402-ФЗ от 06 декабря 2011 года «О бухгалтерском учете» и Положения по ведению бухгалтерского учета и бухгалтерской отчетности в Российской Федерации, утвержденного приказом Министерства финансов Российской Федерации от 29 июля 1998 года №34н, а также действующих положений по бухгалтерскому учету («ПБУ») и других применимых нормативных актов в области бухгалтерского учета.

Активы и обязательства Общества оценены в отчетности по фактическим затратам.

## **2.2. Способы оценки основных средств**

Учет основных средств (ОС) ведется в соответствии с Положением по бухгалтерскому учету «Учет основных средств» ПБУ 6/01, утвержденным Приказом Минфина России от 30.03.2001 № 26н, и Методическими указаниями по бухгалтерскому учету основных средств, утвержденными Приказом Минфина России от 13.10.2003 № 91н.

Первоначальной стоимостью основного средства является сумма всех фактических затрат на приобретение, доставку, монтаж, госпошлины, таможенные пошлины, невозмещаемые налоги, посреднические и прочие услуги.

Срок полезного использования для приобретенных объектов ОС определяется комиссией, назначаемой приказом руководителя, с учетом Классификации основных средств, включаемых в амортизационные группы, утвержденной Постановлением Правительства РФ от 01.01.2002 № 1. Если объект невозможно отнести ни к одной из амортизационных групп, срок полезного использования устанавливается комиссией исходя из технических характеристик объекта и ожидаемого срока его использования.

Начисление амортизации по всем объектам ОС (кроме земельных участков) производится линейным способом.

Переоценка основных средств в 2018 году не производилась.

## **2.3. Способы оценки материально-производственных запасов**

Учет сырья и материалов (далее - материалы) ведется в соответствии с Положением по бухгалтерскому учету «Учет материально-производственных запасов» ПБУ 5/01, утвержденным Приказом Минфина России от 09.06.2001 № 44н, Методическими указаниями по бухгалтерскому учету материально-производственных запасов, утвержденными Приказом Минфина России от 28.12.2001 № 119н.

Сырье и материалы оцениваются по фактической себестоимости.

В составе материально-производственных запасов учитываются материальные ценности, используемые при выполнении работ, услуг, а также для управленческих нужд.

В составе материально-производственных запасов учитываются также средства труда (инвентарь и хозяйственные принадлежности), срок полезного использования которых не превышает 12 месяцев.

## **2.4. Порядок признания выручки Общества**

Общество отражает выручку согласно ПБУ 9/99. Выручка признается в бухгалтерском учете при наличии следующих условий:

- а) организация имеет право на получение этой выручки, вытекающее из конкретного договора или подтвержденное иным соответствующим образом;
- б) сумма выручки может быть определена;
- в) имеется уверенность в том, что в результате конкретной операции произойдет увеличение экономических выгод организации. Уверенность в том, что в результате конкретной операции произойдет увеличение экономических выгод организации, имеется в случае, когда организация получила в оплату актив либо отсутствует неопределенность в отношении получения актива;
- г) право собственности (владения, пользования и распоряжения) на продукцию (товар) перешло от организации к покупателю или работа принята заказчиком (услуга оказана);

д) расходы, которые произведены или будут произведены в связи с этой операцией, могут быть определены.

#### **2.5. Порядок признания коммерческих и общехозяйственных расходов.**

Общество осуществляет учет по полной производственной себестоимости. Общехозяйственные расходы в полной сумме списываются на себестоимость продаж.

В рамках организации все «Общехозяйственные расходы» являются постоянными, так как они не зависят от объема выпускаемой продукции. В связи с этим они относятся на финансовый результат организации общей суммой и не распределяются по видам продукции.

Коммерческие расходы включают транспортные расходы по доставке товаров до покупателя, тару и упаковку и заработную плату сотрудников департамента снабжения. Коммерческие расходы полностью списываются на финансовый результат периода.

#### **2.6. Порядок учета кредитов и займов полученных**

Организация учитывает кредиты и займы, полученные на срок не более 12 месяцев в составе краткосрочной задолженности, на срок более 12 месяцев – долгосрочной

Расходы по займам и кредитам отражаются в учете обособленно от основной суммы обязательства по полученному займу (кредиту).

#### **2.7. Порядок пересчета активов и обязательств, выраженных в иностранной валюте.**

Пересчет стоимости средств на банковских счетах в кредитных организациях, денежных и платежных документов, ценных бумаг (за исключением акций), средств в расчетах, включая по заемным обязательствам с юридическими и физическими лицами (за исключением средств полученных и выданных авансов и предварительной оплаты, задатков), выраженных в иностранной валюте, в рубли производится на дату совершения операции в иностранной валюте, а также на дату составления бухгалтерской отчетности.

### **3. ОСНОВНЫЕ ПОКАЗАТЕЛИ ДЕЯТЕЛЬНОСТИ ОБЩЕСТВА**

В 2018 году Общество осуществляло деятельность в соответствии с основными видами деятельности.

Выручка за отчетный период составила - 199 736 тыс. руб.

Затраты Общества на производство и реализацию за 2018 год составили - 184 427, 00тыс. руб.

Тыс. руб.

<b>Общехозяйственные и общепроизводственные расходы:</b>	23 130,00:
Заработная плата и отчисления на социальные нужды	8 173,00
Аренда	1 317,00
Прочие расходы	2 425,00
Испытания, проверки качества	11 215,00
<b>Расходы на продажу:</b>	843,00
Стоимость реализованных товаров	95 545,00



Материальные затраты	57 089,00
<b>Итого</b>	<b>7 820,00</b>

### Прочие доходы и расходы

#### Прочие операционные доходы и расходы

Вид дохода (расхода)	Сумма дохода, тыс. руб.	Сумма расхода, тыс. руб.
Услуги банка		644,00
сальдо		644,00

#### Прочие внереализационные доходы и расходы

Вид дохода (расхода)	Сумма дохода, тыс. руб.	Сумма расхода, тыс. руб.
Курсовая разница	4160,00	4660,00
Доходы связанные с покупкой/продажей валюты		229,00
Ведение реестра акционеров		54,00
Проценты к уплате		5141,00
Списание дебиторской задолженности		810,00
Прочее	899,00	1308,00
сальдо	5060,00	12 202,00

#### 4. ИНФОРМАЦИЯ О ВЗАМОЗАВИСИМЫХ ЛИЦАХ.

ООО «Промресурс» является учредителем АО «Энергометалл», номинальная стоимость доли 120 000 руб.

##### ООО "Промресурс"

транспортно-экспедиторские услуги	2983680,00	без НДС
-----------------------------------	------------	---------

Информация о размерах вознаграждений, выплачиваемых организацией основному управленческому персоналу (п. 12 ПБУ 11/2008):

- оплата труда Генерального директора составила 409 968 рубля 22копейки

## 5. СОБЫТИЯ ПОСЛЕ ОТЧЕТНОЙ ДАТЫ

Событий, произошедших после отчетной даты, но свидетельствующих о возникших после отчетной даты хозяйственных условиях, в которых организация ведет свою деятельность (Положение по бухгалтерскому учету "События после отчетной даты" ПБУ 7/98, утверждено Приказом Минфина России от 25 ноября 1998 г. N 56н) нет.

## 6. СВЕДЕНИЯ ОБ УЧЕТНОЙ ПОЛИТИКЕ

Существенных изменений в Учетную политику на следующий год Обществом не вносилось.

Генеральный директор

Главный бухгалтер



Вакин В.С.

Травина Е.Е.

Итого в настоящем документе  
прошито и пронумеровано  
33 (тридцать три) листа (ов)

Генеральный директор  
ООО «БАК»

  
Рудник О.А.

